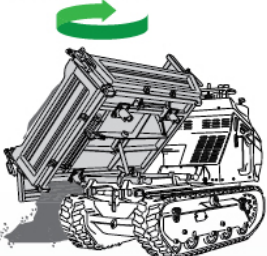


**3S**



(cassone ribaltabile trilaterale con sponde ad apertura automatica)

90° a sinistra

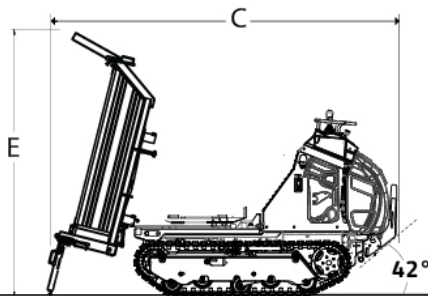
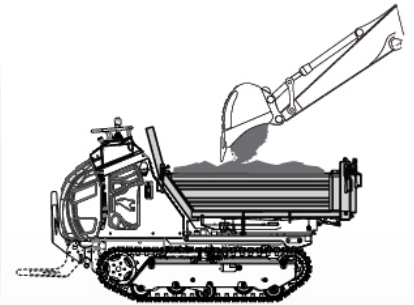


SCARICO LATERALE 90° + 90°

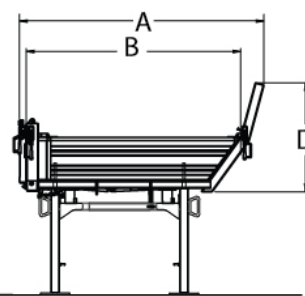
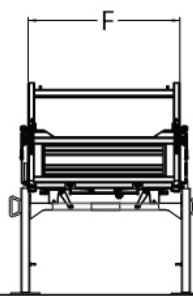
90° a destra



CASSONE RIBALTABILE



**MACCHINA + ALLESTIMENTO**



**ALLESTIMENTO**

C1200		
	mm	in
A		
B		
C		
D		
E		
F		
Q		

**CAPACITA' OPERATIVA** 1200 kg  
2646 Lb

**PESO ALLESTIMENTO** 300 kg  
661 Lb

**PESO MACCHINA** 795 kg  
1753 Lb

**PESO TOTALE** 1100 kg  
2372 Lb

**RASO** 0,36 m<sup>3</sup>  
0,47 yd<sup>3</sup>

**COLMO SAE** 0,61 m<sup>3</sup>  
0,80 yd<sup>3</sup>

Le macchine e gli accessori in questa brochure non sono vincolanti per la Cormidi srl, possono cambiare da una versione all'altra. La Cormidi si riserva il diritto di apportare modifiche senza preavviso, per cui i modelli e gli accessori indicati nella seguente brochure sono solo indicativi.

