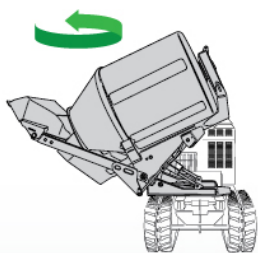




## ACX

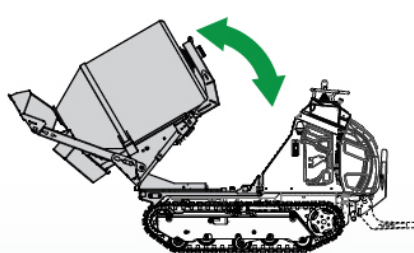
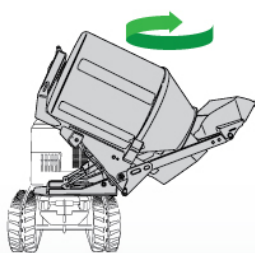
(betoniera ribaltabile girevole 90° + 90° e braccio autocaricante)

90° a sinistra

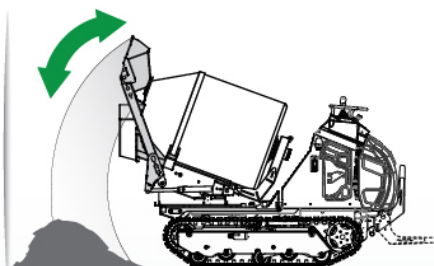


BETONIERA GIREVOLE 90° + 90°

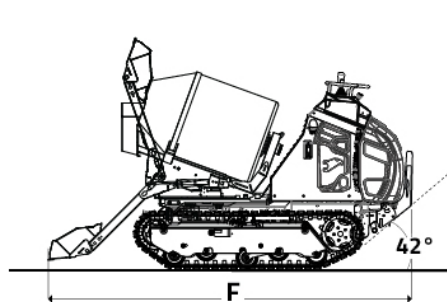
90° a destra



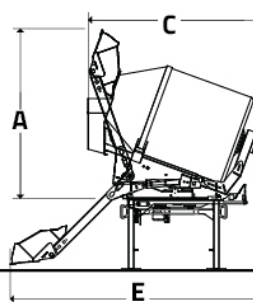
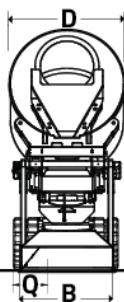
BETONIERA RIBALTABILE



BRACCIO AUTOCARICANTE



MACCHINA + ALLESTIMENTO



ALLESTIMENTO

	C1400	
	mm	in
A	1549	64.0
B	728	28.7
C	1707	67.2
D	870	34.3
E	2422	95.4
F	-	-
Q	200	7.9

**CAPACITA' OPERATIVA** 1400 kg  
3087 Lb

**PESO ALLESTIMENTO** 530 kg  
1169 Lb

**PESO MACCHINA** 910 kg  
2006 Lb

**PESO TOTALE** 1440 kg  
3175 Lb

**CAPACITA' LORDA** 600 L  
158.5 gal

**CAPACITA' NETTA** 350 L  
92.5 gal

Le macchine e gli accessori in questa brochure non sono vincolanti per la Cormidi srl, possono cambiare da una versione all'altra. La Cormidi si riserva il diritto di apportare modifiche senza preavviso, per cui i modelli e gli accessori indicati nella seguente brochure sono solo indicativi.

