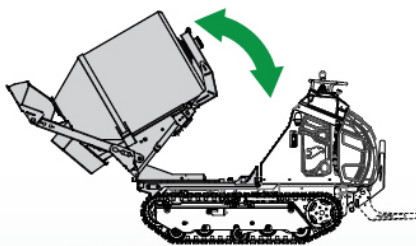


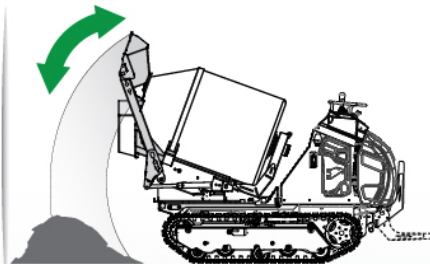


AC

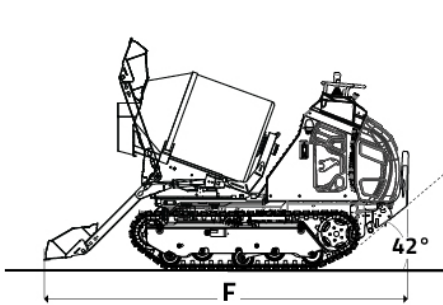
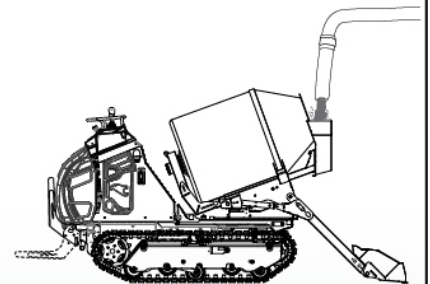
(betoniera ribaltabile + braccio autocaricante)



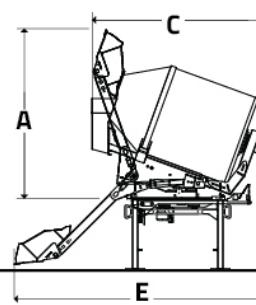
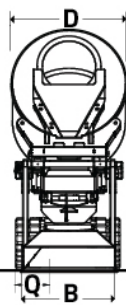
BETONIERA RIBALTABILE



BRACCIO AUTOCARICANTE



MACCHINA + ALLESTIMENTO



ALLESTIMENTO

	C1500	
	mm	in
A	1549	64.0
B	728	28.7
C	1707	67.2
D	870	34.3
E	2422	95.4
F	-	-
Q	200	7.9

CAPACITA' OPERATIVA **1500 kg**
3307 Lb

PESO ALLESTIMENTO **450 kg**
992 Lb

PESO MACCHINA **910 kg**
2006 Lb

PESO TOTALE **1360 kg**
2998 Lb

CAPACITA' LORDA **600 L**
158.5 gal

CAPACITA' NETTA **350 L**
92.5 gal

Le macchine e gli accessori in questa brochure non sono vincolanti per la Cormidi srl, possono cambiare da una versione all'altra. La Cormidi si riserva il diritto di apportare modifiche senza preavviso, per cui i modelli e gli accessori indicati nella seguente brochure sono solo indicativi.

