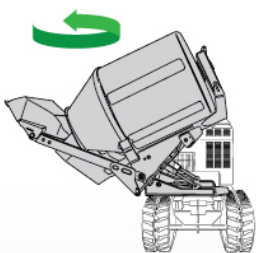




ACX

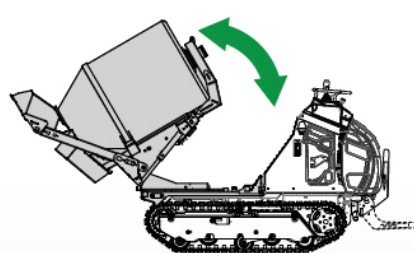
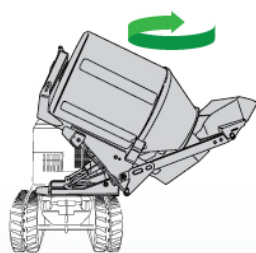
(betoniera ribaltabile girevole 90° + 90° e braccio autocaricante)

90° a sinistra

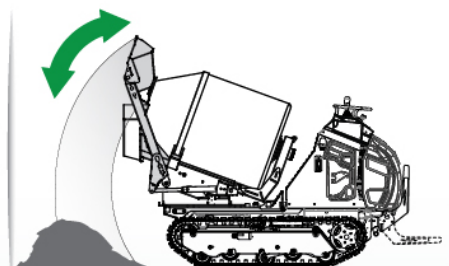


BETONIERA GIREVOLE 90° + 90°

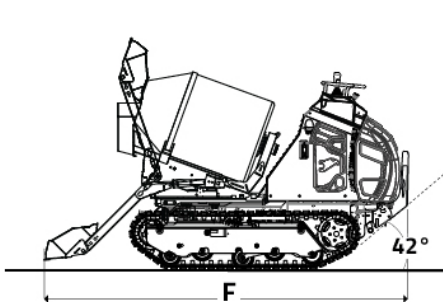
90° a destra



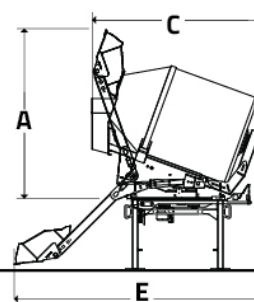
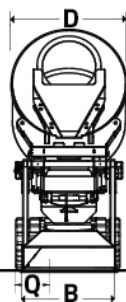
BETONIERA RIBALTABILE



BRACCIO AUTOCARICANTE



MACCHINA + ALLESTIMENTO



ALLESTIMENTO

	C1500	
	mm	in
A	1549	64.0
B	728	28.7
C	1707	67.2
D	870	34.3
E	2422	95.4
F	-	-
Q	200	7.9

CAPACITA' OPERATIVA 1500 kg
3307 Lb

PESO ALLESTIMENTO 530 kg
1169 Lb

PESO MACCHINA 910 kg
2006 Lb

PESO TOTALE 1440 kg
3175 Lb

CAPACITA' LORDA 600 L
158.5 gal

CAPACITA' NETTA 350 L
92.5 gal

Le macchine e gli accessori in questa brochure non sono vincolanti per la Cormidi srl, possono cambiare da una versione all'altra. La Cormidi si riserva il diritto di apportare modifiche senza preavviso, per cui i modelli e gli accessori indicati nella seguente brochure sono solo indicativi.

